

知っておきたい!

超初級編

ドライブレコーダーの 基礎知識

目次


- ドライブレコーダーとは?
- メリットは?
- 万が一の事故後の対応や示談の材料としても有効!
- 推奨モデルのご案内
- 万が一、事故が起きた時は「電源を切る」!

ドライブレコーダーとは?

ドライブレコーダー（通称：ドラレコ）は、**運転中の映像を自動で記録**する車載装置です。
もはや、自衛に必須?!

万が一の事故後の対応や 示談の材料としても有効!

ドライブレコーダーは、**自動車事故における過失割合を明確にする重要な判断材料**となります。事故の過失割合は、第三者の目撃情報がない場合、当事者同士の記憶などが影響することもしばしば…。



メリットは?

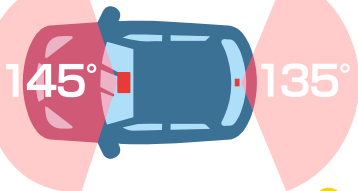
ドライブレコーダーで録画した映像は、**その場で再生可能**です。
ドライバーがヒヤッしたり、ハッとしたりする状況が発生した際に、**自分の運転の癖など、すぐに振り返ることが可能**です。
安全運転意識を向上し、セーフティドライブをサポートします。

✓ 推奨モデルのご案内

AMEX-A07W 前方+後方録画



駐車録画
標準搭載



特長

メモリーカードの定期的なメンテナンスが不要!

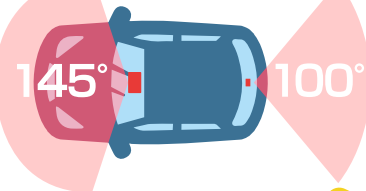
ドライブレコーダーは、メモリーカードのメンテナンスが必要です。AMEX-A07Wは定期的なメンテナンスが不要な設計です。



AMEX-A06GfW 前方+後方録画



既存の
バックカメラ
連動(オプション)



特長

コンパクトなサイズで目立たず取り付け!

AMEX-A06GfWは卓球のピンポン玉とほぼ同等サイズのコンパクトなモデルとなっており、目立たず取り付けすることができます。軽自動車や見栄えを気にされる方には特にオススメです。



万が一、事故が起きた時は「電源を切る」!

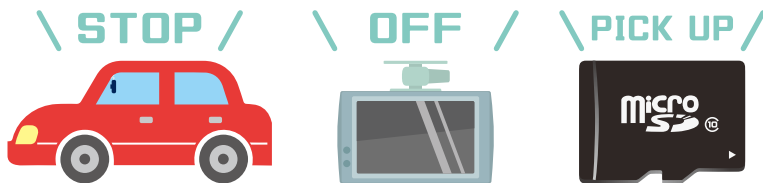
ドライブレコーダーの電源が入ったまま「メモリーカード」を抜くと記録された映像が破損する恐れがあります。

メモリーカードを抜き取る際は、電源を切ってから抜き取り保管してください。

電源が入っていると、ドライブレコーダーは映像を録り続けるため、肝心の事故映像が上書きされる可能性が高くなります。

これらを防止するためにもドライブレコーダーの電源を完全に切ることをオススメします。

- ① 安全な場所に車を停車
- ② ドライブレコーダーの電源を切る
- ③ メモリーカードを抜き取り保管する



amez 株式会社 青木製作所

〒370-1201 群馬県高崎市倉賀野町2917-1

☎027-346-3838 (代表)

☎027-320-2677 (サポート)

本カタログの内容につきましては販売店もしくは弊社サポートまでお問い合わせください。

・このカタログの内容は、2021年2月現在のものです。
・商品の色は印刷のため実際とは異なる場合があります。
・商品の外観・仕様は予告なく変更される場合があります。



青木製作所 HP



AMEX HP



Youtubeチャンネル



Facebookページ

お問合せ・お買い求めは